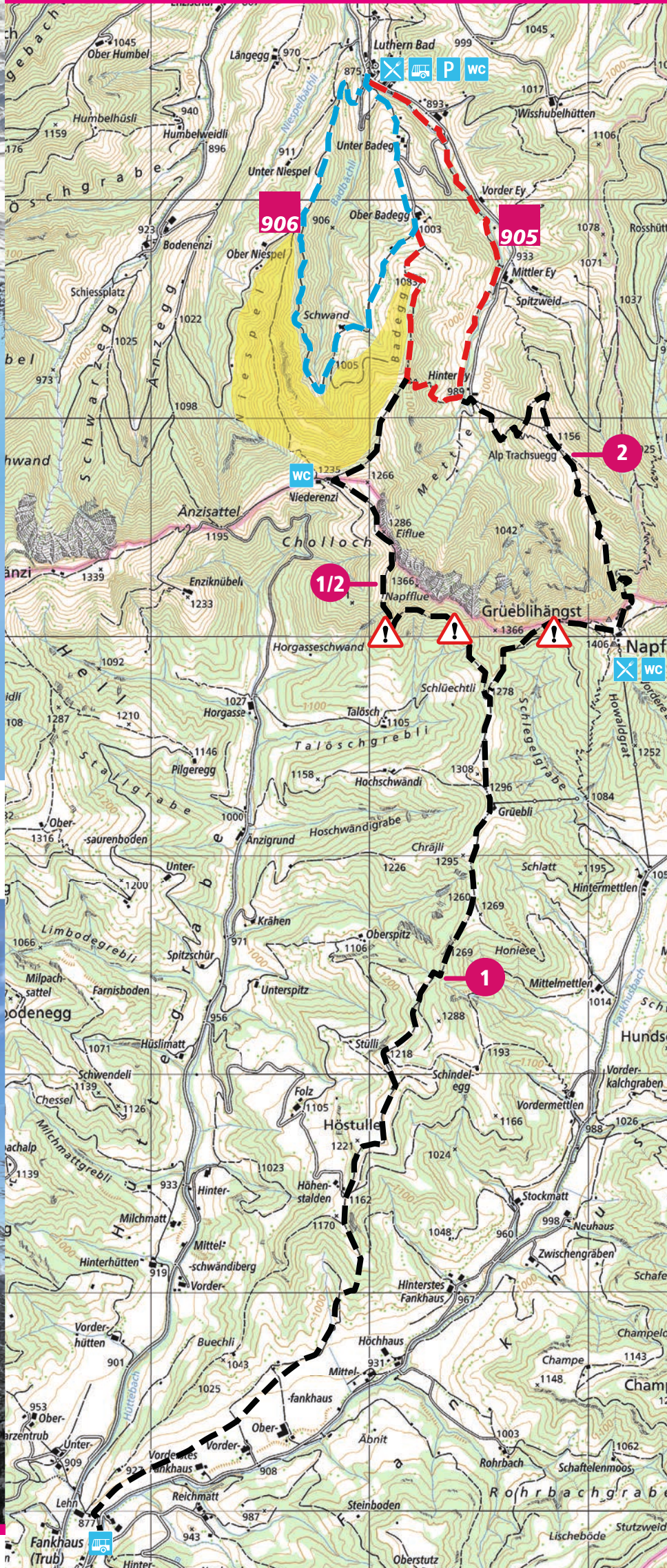


Mit Schneeschuhen  
vom Fankhaus  
ins Luthertal

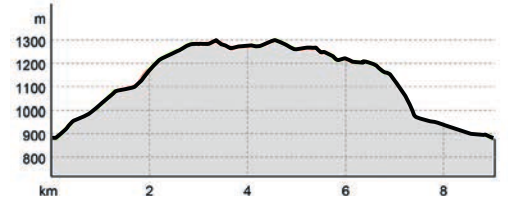
# Schneeschuhtrails

Region Napf



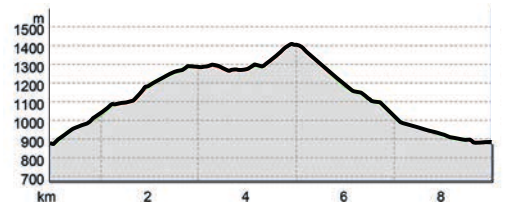
## 1 Luthern Bad - Fankhaus

Länge: 8.7 km  
Höhendifferenz: ca. 550 m  
Wanderzeit: ca. 5 h  
Anforderung: schwer



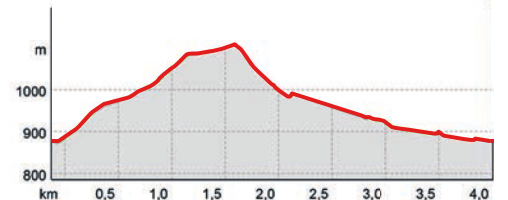
## 2 Rundroute Luthern Bad - Napf

Länge: 9 km  
Höhendifferenz: ca. 600 m  
Wanderzeit: ca. 5 h  
Anforderung: schwer



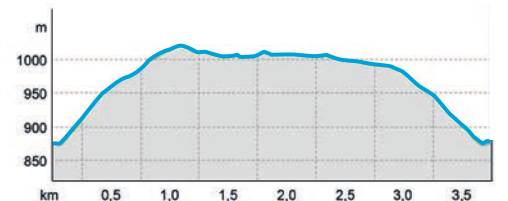
## 905 Rundroute Luthern Bad - Hinter Ey

Länge: 4 km  
Höhendifferenz: ca. 240 m  
Wanderzeit: ca. 2 h  
Anforderung: mittel



## 906 Rundroute Luthern Bad - Badegg

Länge: 3.8 km  
Höhendifferenz: ca. 170 m  
Wanderzeit: ca. 1h 40 min  
Anforderung: leicht



LUTHER  
WINTER  
ERLÄBNIS



Idyllische Winterwanderungen  
im Napfbergland



### Hinweis / Legende

Die Wanderzeit ist abhängig von Schneemenge und Beschaffenheit der Route sowie der Kondition des Schneeschuhläufers. Als Richtwert kann von 2-3 km/h ausgegangen werden.

- Exponierte Stelle
- Wildruhezone / sensibles Gebiet
- Bushaltestelle
- In Luthern Bad sind die Anzahl Parkplätze beschränkt. Die Anreise mit dem ÖV wird empfohlen.
- Restaurant
- Toiletten
- leicht: bis 4 km oder bis 200 Höhenmeter
- mittel: 4 - 8 km oder bis 400 Höhenmeter
- schwer: ab 8 km oder 400 Höhenmeter





## Schneeschuhlaufen im Napfgebiet

Im Winter ist das Napfgebiet Ausgangspunkt für idyllische Winterwanderungen. Mystische Augenblicke, ruhige Momente und Natur pur sind die Begleiter auf den verschiedenen Routen.



### Vom Fankhaus ins Luthertal

Auf einsamen Pfaden durch Wald und Weiden zur belohnenden Aussicht auf der Höhe.

#### Fankhaus – Luthern Bad

Ab Fankhaus führt der Schneeschuhtrail vorbei an stattlichen Höfen, dann etwas steil auf den Höhenstullen. Mit dem raueren Wind im Gesicht, aber umso schönerer Sicht ins Mittelland und die Berner Alpen führt der Trail durch einsame Wiesen und Weiden.



#### Schneeschuhtrails

Die Schneeschuhtrails sind gut signalisiert. Hier erfahren Sie, ob die Trails geöffnet sind und somit genügend Schnee liegt.



#### Empfohlene Ausrüstung

- Wanderschuhe oder gute Winterschuhe
  - Skihose oder Gamaschen
  - Winterjacke
  - Handschuhe
  - Mütze oder Stirnband
  - evtl. kleiner Rucksack und etwas zu trinken für unterwegs
  - evtl. Stirnlampe (am Abend)
- ➔ Schneeschuhvermietung vor Ort



#### Verhaltensregeln

Immer auf der signalisierten Route bleiben. Hunde an der Leine führen. Tiere aus gebührender Distanz beobachten. Wildruhezonen beachten.

#### Geniessen im Luthertal

Lassen Sie sich in einem Restaurant verwöhnen. Oder nehmen Sie lokale Produkte aus dem Luthertal mit nach Hause. In Luthern Bad ist dies im Luther-Lädli rund um die Uhr möglich.

#### Urchiger Genuss im Napfgebiet

##### Berghotel Napf

Das Berghotel Napf ist im Winter geöffnet. Öffnungszeiten: [hotelnapf.ch](http://hotelnapf.ch)

##### Niederänzi

Auf Voranmeldung: 034 495 54 36  
Kleiner Imbiss mit heissem Änzikafi.

##### Bergbauernhof Grüebli

Der Hofladen mit eigenen Produkten ist im Winter geöffnet.

#### Anreise

Die Anzahl Parkplätze ist beschränkt. Die Anreise mit dem ÖV wird empfohlen.



Nach dem Grüebli folgt die Verzweigung. Rechts führt der Weg auf den Napf, links führt der Weg durch den Wald auf dem Wanderweg bis zur Alp Niederänzi. Der Abstieg via Hinter Ey nach Luthern Bad führt zuerst locker abwärts, bevor der Weg durch den Wald etwas steiler wird. Das letzte Teilstück führt idyllisch entlang der Luthern. Die Route kann in beide Richtungen gelaufen werden. Dieser Trail erfordert eine gute Kondition.

#### Schneeschuhvermietung

Loipenorganisation Langnau-Trub  
Reservation: 079 177 73 16



## Das Wintererlebnis im Luthertal

Es ist ein herrliches Gefühl, in der winterlich verschneiten Napflandschaft zu wandern. Geniessen Sie luther Natur und die grandiose Aussicht auf den Trails.

#### Unsere Winter-Angebote

Gerne unterstützen wir Sie bei der Planung Ihres Winter-Ausflugs ins Luthertal. Nehmen Sie mit uns Kontakt auf:

[info@natuerlich-luthertal.ch](mailto:info@natuerlich-luthertal.ch)  
Telefon: 041 978 02 17

Infos zu den Routen und Winterangeboten im Luthertal:


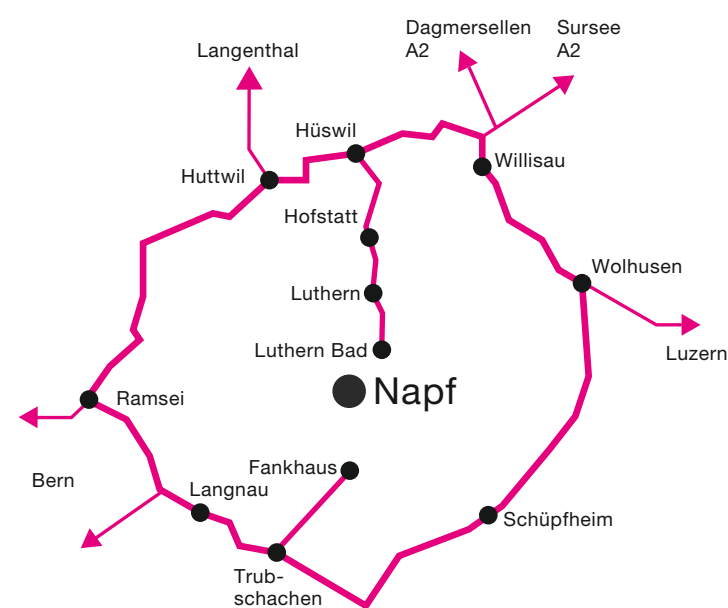


#### Bahn bis

Zell/Hüswil  
Trubschachen

#### Bus bis

Luthern Bad, Dreilindenplatz  
Fankhaus



## Bis bald im Napfbergland

Wir freuen uns auf Ihren Besuch.

